



## In wenigen Schritten in der myPayLife App zum 3D Secure Verfahren registrieren



Kostenlos  
im App Store bzw.  
in Google Play erhältlich!



### Noch nicht in myPayLife registriert?

#### So einfach geht's:

1. myPayLife App öffnen und Mitteilungen erlauben
2. mit Kundennummer und Passwort einloggen
3. 5-stelligen App Code vergeben

**Fertig!** Ab sofort können Sie bequem und sicher mit Ihrem App Code oder einem festgelegten biometrischen Merkmal, wie Gesichtserkennung oder Fingerabdruck, in die App einsteigen.

#### Tipp: Ihre Kundennummer

- finden Sie auf Ihrer Monatsabrechnung bzw.
- erhalten Sie via Klick direkt beim Login auf „PayLife Kundennummer per SMS anfordern“.

#### Tipp: Ihr Passwort

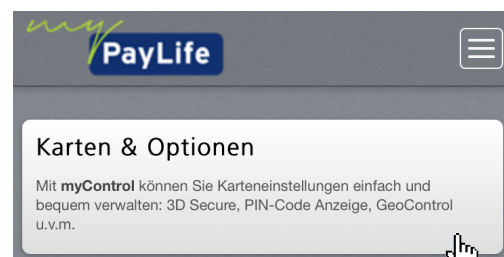
- mit jeder neu ausgestellten Karte erhalten Sie automatisch ein Einmalpasswort bzw.
- können Sie es direkt beim Login mittels Klick auf „Passwort vergessen“ anfordern.

### 3D Secure Registrierung durchführen

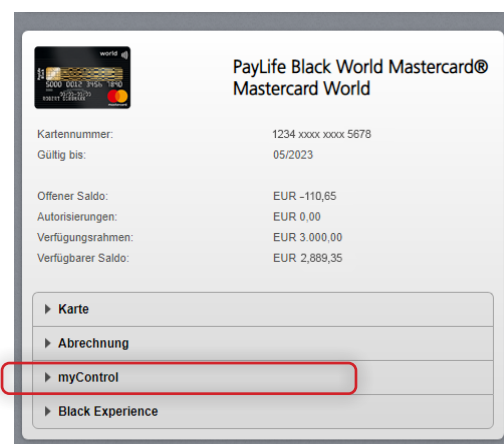
**Hinweis:** Bitte stellen Sie sicher, dass in Ihrer Geräteeinstellung auf Ihrem Mobilgerät Mitteilungen für die myPayLife App erlaubt sind. Sonst können Sie keine Push-Benachrichtigung empfangen.

Die Zahlungsfreigabe ist nur mit dem Gerät möglich, mit dem Sie sich für 3D Secure registrieren

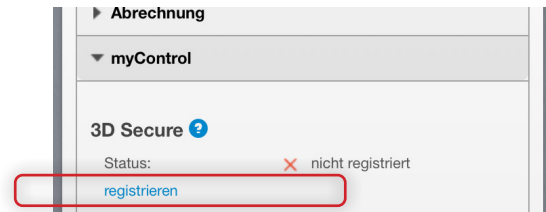
1. In die myPayLife App einsteigen und „Karten & Optionen“ wählen.



2. Karte auswählen und „myControl“ öffnen.



### 3. Unter 3D Secure „registrieren“ anklicken.



### 4. Besondere Geschäftsbedingungen für 3D Secure akzeptieren und „Mit App freigeben“ klicken.

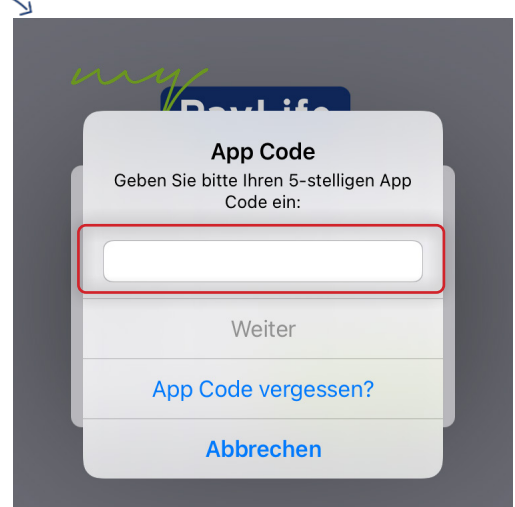
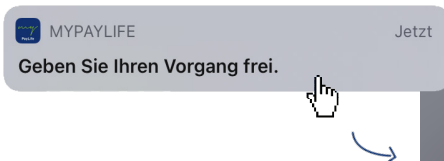


### 5. Registrierungsprozess mit Eingabe des App Codes bestätigen.

Sie erhalten dazu eine Push-Benachrichtigung. Klicken Sie diese an.

Es öffnet sich das Fenster „Karte für 3D Secure registrieren“. Dort auf „Freigabe“ klicken.

Geben Sie Ihren 5-stelligen App Code ein und klicken Sie auf „Weiter“.



✓ **Fertig!**  
Die 3D Secure Registrierung ist abgeschlossen und Sie können ab sofort sicher auf Ihrem Mobilgerät Ihre Internetzahlungen mittels Biometrie oder App Code freigeben.



Alle Details in den FAQ auf [www.paylife.at/3dsecure](http://www.paylife.at/3dsecure)